



UNIQUE

Personnalisez votre fauteuil grâce aux fabrications spéciales Unique !

À partir de :
1 390,00 € TTC

Codes LPPR :

- 9225924 - VHP, CHASSIS ROULANT POUR SYSTEME DE SOUTIEN DU CORPS, INVACARE : 263,83 €
- 9325850 - VHP, POU, < 16 ANS, DISPOSITIF D'IMMOBILISATION, FREIN A TAMBOUR, INVACARE : 28,71 €
- 9325904 - VHP, POU, < 16 ANS, ACCOUDOIRS REGLABLES & ORIENTABLES, LA PAIRE, INVACARE : 114,84 €
- 9325732 - VHP, POUSETTE, INFERIEUR A 16 ANS, APPUI-TETE REGLABLE, INVACARE : 108,64 €
- 9325844 - VHP, POU, < 16 ANS, SUPPORT D'INCLINAISON/ECARTEMENT DES JAMBES, INVACARE : 105,53 €
- 9325867 - VHP, POU, < 16 ANS, ACCOUDOIRS REGLABLES VERTICALEMENT, LA PAIRE, INVACARE : 38,80 €
- 9325809 - VHP, POU, < 16 ANS, TABLETTE DE TRAVAIL FACILEMENT DEMONTABLE, INVACARE : 76,82 €



Informations client

Date :

Référence d'achat :

Code client :

Cachet du distributeur :



Caractéristiques produit

Type de châssis	Châssis porte-coquille
Matière	Acier
Largeur d'assise	340 mm à 490 mm avec réglage jusqu'à +50 mm
Inclinaison d'assise	+1° à -24° par vérins pneumatiques, à translation
Inclinaison de dossier	0 à 30° par vérins pneumatiques
Poignées à pousser	Réglables en hauteur
Freins	Freins tambour avec frein de parking
Coloris	Gris Perle
Poids total	A partir de 20 kg
Crash-testé	Oui
Positionnement	Compatible avec les produits Bodypoint
Poids max utilisateur	135 kg
Garantie	2 ans hors pièces d'usure

Commandes



Pour passer vos commandes ou réaliser vos devis, utilisez notre e-commerce dans votre espace Invacare Pro sur www.invacare.fr, ou commandez par e-mail à : commandesfr@invacare.com

Les codes et montants LPPR sont donnés à titre indicatif et n'engagent en aucun cas Invacare®.


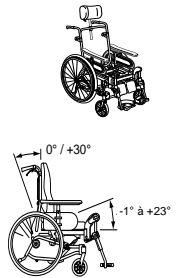
Utilisez le configurateur en ligne sur Invacare Pro pour générer des devis ou commandes exempts d'incompatibilités et avec les derniers tarifs en vigueur.

Sélectionner les options choisies par une croix dans les cases

◆ Configuration standard

○ Option sans supplément de prix

Rea® Azalea® Base				Euros		
				Prix Public		LPPR
CODE	DESIGNATION	NC : Non Compatible NC : 9999 : non compatible avec la référence 9999	HT	TTC		
BQA0010	<input type="checkbox"/> Rea® Azalea Base®		1 317,54	1 390,00	292,54	
BQA0010	<input type="checkbox"/> Rea® Azalea Minor Base® (largeur d'assise 340 mm)	NC : 0120	1 317,54	1 390,00	292,54	
TYPES DE PROPULSION						
BQA0020	<input type="checkbox"/> Fauteuil transit, roues arrière de 16", freins tambour , commande tierce-personne	NC : 0705, 0715, 0722, 0724, 0790, 0810, 0850, 0863, 0867	◆	◆		
BQA0030	<input type="checkbox"/> Fauteuil à propulsion manuelle, roues arrières de 22" ou 24"	NC : 0100, 0702, 0726	○	○		
BQA0040	<input type="checkbox"/> Fauteuil à propulsion manuelle, roues arrières de 22" ou 24", freins tambour , commande tierce-personne	NC : 0100, 0722, 0724	○	○		
ASSISE						
Largeur d'assise						
BQA0050	<input type="checkbox"/> 340 mm - Réglable de 340 à 390 mm (340 à 440 mm avec roues arrière 16")	NC : 0120, 0180, 0186, 0600, 0665, 0672, 0675, 0863, 0867, 0900, 0902, 0936, 0938	○	○		
BQA0060	<input type="checkbox"/> 390 mm - Réglable de 390 à 440 mm (390 à 490 mm avec roues arrière 16")	NC : 0110	○	○		
BQA0070	<input type="checkbox"/> 440 mm - Réglable de 440 à 490 mm (440 à 540 mm avec roues arrière 16")	NC : 0110	○	○		
BQA0080	<input type="checkbox"/> 490 mm - Réglable de 490 à 540 mm (490 à 590 mm avec roues arrière 16")	NC : 0110	○	○		
Pré-réglage en largeur des accoudoirs et des repose-jambes						
BQA0090	<input type="checkbox"/> + 50 mm (+25 mm par côté)	NC : 0863, 0867	○	○		
BQA0100	<input type="checkbox"/> + 100 mm (+50 mm par côté)	Uniquement avec roues arrière 16"	○	○		
Profondeur d'assise						
BQA0110	<input type="checkbox"/> Réglable de 380 à 450 mm	Uniquement largeur d'assise 340 mm	○	○		
BQA0120	<input type="checkbox"/> Réglable de 430 à 500 mm		○	○		
Hauteur sol/siège						
BQA0130	<input type="checkbox"/> 400 mm	NC : 0180, 0330, 0340, 0390, 0400, 0665, 0672, 0675, 0715, 0936, 0938	○	○		
BQA0140	<input type="checkbox"/> 450 mm	NC : 0705	◆	◆		
Inclinaison d'assise						
BQA0145	<input type="checkbox"/> Inclinaison d'assise de +1° à +25° (-1° à +23° en standard)		○	○		
Type d'assise						
BQA0150	<input type="checkbox"/> Plaque d'assise plane réglable en profondeur sur 70 mm		235,07	248,00		
BQA0155	<input type="checkbox"/> Plaque d'assise avec pente d'assise de -5° ou +5°, réglable en profondeur sur 70 mm		283,41	299,00		
BQA0170	<input type="checkbox"/> Sans interface (livré avec support d'assise fixe)		◆	◆		
DOSSIER						
Inclinaison du dossier						
BQA0160	<input type="checkbox"/> Réglable par vérin		◆	◆		
BQA0161	<input type="checkbox"/> Réglable mécaniquement		○	○		
BQA0932	<input type="checkbox"/> Système de verrouillage de l'inclinaison (dossier et/ou assise)		◆	◆		
POTENCES						
Repose jambe central						
BQA0180	<input type="checkbox"/> Repose-jambe central réglable en angle (de 80° à 50°) avec appui mollet et palettes articulées	NC : 0186, 0188, 0190, 0200, 0220, 0240, 0250, 0270, 0290, 0300, 0310, 0330, 0340, 0360, 0370, 0390, 0400, 0572	900,47	950,00	211,06	



BQA0150



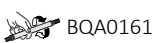
BQA0155



BQA0170



BQA0160



BQA0161

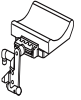
Rea® Azalea® Base				Euros		
				Prix Public		LPPR
				HT	TTC	
Ajustement des potences et repose-jambes						
BQA0185	<input type="checkbox"/>	Position standard		◆	◆	
BQA0186	<input type="checkbox"/>	Position haute (+ 50 mm) pour les utilisateurs de grande taille		108,06	114,00	
BQA0188	<input type="checkbox"/>	Support pour position 85° - angulation du repose-jambe 10° à 85°	NC : 0200, 0220, 0250, 0270	52,13	55,00	
Potence gauche (noire)						
BQA0190	<input type="checkbox"/>	Repose-jambe réglable en inclinaison 0° - 75° avec appui-mollet, protection de genou, UL réglable de 290 mm à 520 mm	NC : 0300, 0310	100,03	105,53	105,53
BQA0200	<input type="checkbox"/>	Potence fixe à 80°, escamotable int/ext	NC : 0572	59,72	63,00	
BQA0220	<input type="checkbox"/>	Support amputé	NC : 0290, 0300, 0310, 0330, 0340, 0572	140,28	148,00	
BQA0230	<input type="checkbox"/>	Sans potences et palettes	NC : 0290, 0360, 0370, 0390, 0400	◆	◆	
Potence droite (noire)						
BQA0240	<input type="checkbox"/>	Repose-jambe réglable en inclinaison 0° - 75° avec appui-mollet, protection de genou, UL réglable de 290 mm à 520 mm	NC : 0360, 0370	100,03	105,53	105,53
BQA0250	<input type="checkbox"/>	Potence fixe à 80°, escamotable int/ext	NC : 0572	59,72	63,00	
BQA0270	<input type="checkbox"/>	Support amputé	NC : 0290, 0360, 0370, 0390, 0400, 0572	140,28	148,00	
BQA0280	<input type="checkbox"/>	Sans potences et palettes	NC : 0290, 0360, 0370, 0390, 0400	◆	◆	
PALETTES						
Palette monobloc						
BQA0290	<input type="checkbox"/>	Palette monobloc réglable en profondeur et en angle, non réglable en largeur	NC : 0300, 0310, 0330, 0340, 0360, 0370, 0390, 0400	202,84	214,00	
Palette gauche						
BQA0300	<input type="checkbox"/>	Fixe, tube court, sangle talonnière	NC : 0572	○	○	
BQA0310	<input type="checkbox"/>	Réglable en profondeur, en angle, tube court, sangle talonnière		○	○	
BQA0330	<input type="checkbox"/>	Fixe, tube long, sangle talonnière	NC : 0572	○	○	
BQA0340	<input type="checkbox"/>	Réglable en profondeur, en angle, tube long (et en largeur si commandée avec repose-jambe) , sangle talonnière		○	○	
Palette droite						
BQA0360	<input type="checkbox"/>	Fixe, tube court, sangle talonnière	NC : 0572	○	○	
BQA0370	<input type="checkbox"/>	Réglable en profondeur, en angle, tube court, sangle talonnière		○	○	
BQA0390	<input type="checkbox"/>	Fixe, tube long, sangle talonnière	NC : 0572	○	○	
BQA0400	<input type="checkbox"/>	Réglable en profondeur, en angle, tube long (et en largeur si commandée avec repose-jambe) , sangle talonnière		○	○	
ACCOUDOIRS						
Accoudoir gauche (verrou d'accoudoir inclus)						
BQA0420	<input type="checkbox"/>	Confort, réglable en hauteur de 230 à 340 mm	NC : 0903	102,37	108,00	38,80 ⁽¹⁾
BQA0425	<input type="checkbox"/>	Gouttière étroite sans rotation, réglable en hauteur et en profondeur sur 70 mm SANS OUTIL (compatible avec la tablette)	NC : 0903	163,03	172,00	114,84 ⁽¹⁾
BQA0440	<input type="checkbox"/>	Enveloppant, réglable en hauteur de 230 à 340 mm - Largeur d'assise utile - 20 mm	NC : 0520, 0530, 0900, 0902, 0903, 0920, 0930	102,37	108,00	38,80 ⁽¹⁾
BQA0450	<input type="checkbox"/>	Gouttière à rotation latérale indexée, réglable en hauteur et en profondeur	NC : 0900, 0902, 0903, 0910, 0915, 0920, 0930	163,03	172,00	114,84 ⁽¹⁾
BQA0460	<input type="checkbox"/>	Sans accoudoirs	NC : 0520, 0530, 0900, 0902, 0910, 0915, 0930	◆	◆	



0190 / 0240



0200 / 0250



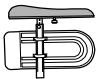
0220 / 0270



0290



0310 / 0340



0420 / 0470



0425 / 0475

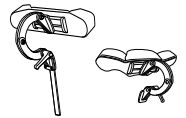
Rea® Azalea® Base				Euros		
				Prix Public		LPPR
				HT	TTC	
Accoudoir droit (verrou d'accoudoir inclus)						
BQA0470	<input type="checkbox"/>	Confort, réglable en hauteur de 230 à 340 mm	NC : 0904	102,37	108,00	38,80 ⁽¹⁾
BQA0475	<input type="checkbox"/>	Gouttière étroite sans rotation, réglable en hauteur et en profondeur sur 70 mm SANS OUTIL (compatible avec la tablette)	NC : 0903	163,03	172,00	114,84 ⁽¹⁾
BQA0490	<input type="checkbox"/>	Enveloppant, réglable en hauteur de 230 à 340 mm - Largeur d'assise utile - 20 mm	NC : 0520, 0530, 0900, 0902, 0904, 0920, 0930	102,37	108,00	38,80 ⁽¹⁾
BQA0500	<input type="checkbox"/>	Gouttière à rotation latérale indexée, réglable en hauteur et en profondeur	NC : 0900, 0902, 0904, 0910, 0915, 0920, 0930	163,03	172,00	114,84 ⁽¹⁾
BQA0510	<input type="checkbox"/>	Sans accoudoirs	NC : 0520, 0530, 0900, 0902, 0910, 0915, 0920, 0930	◆	◆	
⁽¹⁾ montant du remboursement valable pour la paire d'accoudoirs						
OPTIONS D'ASSISE						
Options d'accoudoir						
BQA0520	<input type="checkbox"/>	Housses de protège-vêtements, la paire		69,19	73,00	
BQA0530	<input type="checkbox"/>	Coussins pour housses de protège-vêtements, la paire, uniquement avec 0520		15,17	16,00	
Options de dossier						
BQA0540	<input type="checkbox"/>	Appui-tête avec réglage latéral et oreillettes réglables	NC : 0560, 0565	102,98	108,64	108,64
BQA0550	<input type="checkbox"/>	Appui-joue avec réglage latéral et oreillettes longues réglables	NC : 0545, 0560, 0567	225,59	238,00	108,64
BQA0545	<input type="checkbox"/>	Housse de coussin d'appui-tête		54,03	57,00	
BQA0560	<input type="checkbox"/>	Appui-nuque		102,98	108,64	108,64
BQA0565	<input type="checkbox"/>	Housse de coussin d'appui-nuque		41,71	44,00	
BQA0570	<input type="checkbox"/>	Kit de 2 molettes de réglage pour appui-tête		29,38	31,00	
Options de potences / palettes						
BQA0572	<input type="checkbox"/>	Revêtements rembourrés pour palettes		101,42	107,00	
CHASSIS						
Coloris de châssis						
BQA0591	<input type="checkbox"/>	Gris perle		◆	◆	
BQA0592	<input type="checkbox"/>	Bleu nuit		○	○	
BQA0593	<input type="checkbox"/>	Sable		○	○	
BQA0594	<input type="checkbox"/>	Vert électrique		○	○	
BQA0596	<input type="checkbox"/>	Rouge vif		○	○	
Options de châssis						
BQA0600	<input type="checkbox"/>	Extension de châssis + 50 mm		87,20	92,00	
Fixation des fourches						
BQA0610	<input type="checkbox"/>	Fixes		◆	◆	
Roues avant						
BQA0638	<input type="checkbox"/>	5,5" x 1.3/4" - 140 x 45 mm - Bandage noir souple		31,28	33,00	
BQA0645	<input type="checkbox"/>	6" x 1.1/4" - 150 x 30 mm - Bandage noir souple		○	○	
BQA0665	<input type="checkbox"/>	8" x 1.1/4" - 200 x 32 mm - Bandage noir		◆	◆	
BQA0672	<input type="checkbox"/>	8" x 1.1/4" - 200 x 32 mm - Pneumatique noir		○	○	
BQA0675	<input type="checkbox"/>	8" x 2" - 200 x 45 mm - Bandage noir		126,07	133,00	
ROUES ARRIERES						
Diamètre des roues arrière						
BQA0702	<input type="checkbox"/>	16" - 405 mm avec axes fixes	NC : 0722, 0724, 0745, 0785, 0790, 0810, 0850, 0863, 0867	◆	◆	
BQA0705	<input type="checkbox"/>	22" - 560 mm avec axes à démontage rapide		○	○	
BQA0715	<input type="checkbox"/>	24" - 600 mm avec axes à démontage rapide		○	○	
Type de roues arrière						
BQA0722	<input type="checkbox"/>	Standard (moyeu noir, jante grise et rayons gris)	NC : 0810	○	○	
BQA0724	<input type="checkbox"/>	Renforcée (moyeu gris, jante grise, et rayons gris renforcés en acier)		36,02	38,00	
BQA0726	<input type="checkbox"/>	Frein tambour (moyeu frein tambour gris, jante grise et rayons gris renforcés en acier)	NC : 0785	◆	◆	



0440 / 0490



0450 / 0500




0540

0550




0560



0596



0600

Rea® Azalea® Base				Euros		
				Prix Public		LPPR
				HT	TTC	
Type de revêtement roues arrière						
BQA0745	<input type="checkbox"/>	Pneumatique noir à crampons 1.3/8" - 35 mm		○	○	
BQA0775	<input type="checkbox"/>	Bandage noir 1.3/8" - 35 mm		◆	◆	
BQA0785	<input type="checkbox"/>	Pneumatique noir fin et lisse - moyenne pression 1" - 25 mm		○	○	
Mains-courantes						
BQA0790	<input type="checkbox"/>	Aluminium		○	○	
BQA0810	<input type="checkbox"/>	Anti-dérapantes noires		200,00	211,00	
OPTIONS DE CHASSIS						
Protège-rayons						
BQA0850	<input type="checkbox"/>	Protège-rayons "Frost"		219,91	232,00	
SECURITE						
BQA0860	<input type="checkbox"/>	Freins à tirer		○	○	
BQA0863	<input type="checkbox"/>	Freins à câble à commande unilatérale à gauche		327,01	345,00	
BQA0867	<input type="checkbox"/>	Freins à câble à commande unilatérale à droite		327,01	345,00	
OPTIONS DE POSITIONNEMENT						
<i>Pensez aux accessoires de positionnement Bodypoint : ceintures, harnais, maintiens de chevilles.</i>						
AUTRES OPTIONS						
Tablettes						
BQA0900	<input type="checkbox"/>	Tablette amovible réglable en profondeur	NC : 0907	72,82	76,82	76,82
BQA0902	<input type="checkbox"/>	Tablette amovible réglable en profondeur avec coussins appui-coudes	NC : 0907	154,50	163,00	76,82
BQA0903	<input type="checkbox"/>	Demi-tablette escamotable à gauche	NC : 0905	72,82	76,82	76,82
BQA0904	<input type="checkbox"/>	Demi-tablette escamotable à droite	NC : 0905	72,82	76,82	76,82
BQA0910	<input type="checkbox"/>	Tablette escamotable	NC : 0905, 0907	300,47	317,00	76,82
BQA0915	<input type="checkbox"/>	Tablette escamotable avec coussins appui-coudes	NC : 0905, 0907	250,24	264,00	76,82
Coussins de tablette						
BQA0905	<input type="checkbox"/>	Coussin de tablette	NC : 0910, 0915	104,27	110,00	
BQA0907	<input type="checkbox"/>	Coussin pour demi-tablette	NC : 0910, 0915	90,05	95,00	
Autres options						
BQA0936	<input type="checkbox"/>	Fixation pour assistance électrique à la poussée et au freinage pour la tierce-personne alber viamobil V25	NC : 0938	453,08	478,00	
BQA0938	<input type="checkbox"/>	Fixation pour assistance électrique à la poussée et au freinage pour la tierce-personne alber viaplus		414,25	437,03	
BQA0920	<input type="checkbox"/>	Goupille de verrouillage pour tablette		59,72	63,00	
BQA0970	<input type="checkbox"/>	Attache pour harnais		78,67	83,00	
Rampes en accessoire						
1654128	<input type="checkbox"/>	Rampe Basic 2 parties télescopiques en aluminium et revêtement antidérapant Dimensions repliée : 1210 x 194 mm 8,8 kg la paire - capacité maximum : 270 kg		402,84	425,00	
1654129	<input type="checkbox"/>	Rampe Quick2go Compact 3 parties télescopiques en aluminium et revêtement antidérapant Dimensions repliée : 870 x 237 mm 13,6 kg la paire - capacité maximum : 260 kg		805,69	850,00	
1654130	<input type="checkbox"/>	Mono rampe pliante en aluminium Dimensions repliée : 1824 x 714 mm 13,9 kg - capacité maximum : 300 kg		426,54	450,00	

